

Hitzebeständige Silikon-Kappen-Dome Top

Zylindrische, glatte Schaftgestaltung, rundes Profil, Dome Top. Optimaler Klemmsitz erzielt hohe Dichtwirkung.

Werkstoff:

Elastischer Silikon Kautschuk bis max. 316° C / 4 Std.
Auf Anfrage auch in Werkstoff EPDM bis max. 177° C lieferbar.

Verwendung der Schutzkappen mit Dome Top ist der Schutz während der Beschichtung von Außengewinde, Bolzen und vorstehender Teile.

Die Kappen sind flexibel genug, um auch ausgefallene Formen abzudecken.

Sie eignen sich hervorragend als runde Maskierung für Achsen, Bolzen, Gewinde und Zylinderstifte.

Technische Sauberkeit:

Prosicon® Silikon Produkte werden getempert. Dieser Vorgang verbessert die Dimensionsstabilität und verhindert das Aus-schwitzen von Weichmachern bei Kundenanwendung unter großer Hitze.

Werkstoff – Eigenschaften:

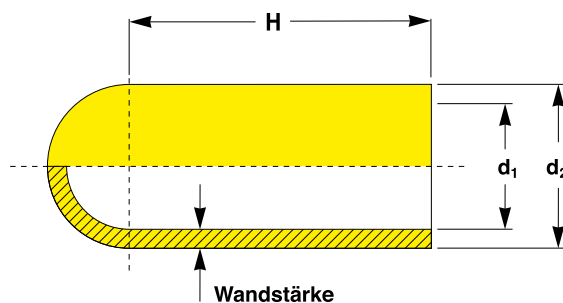
Prosicon® Silikon Kautschuk besitzt sehr gute Chemikalien- und Säurebeständigkeit und ist mehrmals zu verwenden, ohne, dass sich das Material verhärtet.

Anwendung:

Ideale Abdeckelemente bei Pulverbeschichtung, KTL, Nasslackieren, Anodisieren, Galvanisieren und Eloxieren. Extrem temperaturbeständig, robust, vielseitig und zeitsparend.

Farboption:

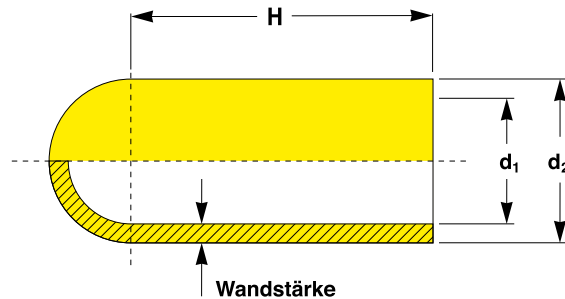
Auch in Farbcodierung lieferbar.



Alle Abmessungen in mm

Maße			Wandstärke	Metrisch	UNF	VPE	Artikel-Nr.
d_1	d_2	H					
0.51	3.56	12.70	1.52			1.000	EPS 525 / 0020-0500
0.89	3.43	12.70	1.27			1.000	EPS 525 / 0035-0500
1.02	3.32	12.70	1.15			1.000	EPS 525 / 0040-0500
1.02	3.30	19.05	1.15			1.000	EPS 525 / 0040-0750
1.57	3.86	12.70	1.15			1.000	EPS 525 / 0062-0500
1.57	3.81	19.05	1.12			1.000	EPS 525 / 0062-0750
1.57	4.62	25.40	1.35			1.000	EPS 525 / 0062-1000
1.78	4.08	25.40	1.15			1.000	EPS 525 / 0070-1000
2.03	4.57	12.70	1.27			1.000	EPS 525 / 0080-0500
2.03	5.08	19.05	1.52			1.000	EPS 525 / 0080-0750
2.03	4.72	25.40	1.35			1.000	EPS 525 / 0080-1000
2.36	4.95	12.70	1.30			1.000	EPS 525 / 0093-0500
2.36	4.95	19.05	1.30			1.000	EPS 525 / 0093-0750
2.36	4.95	25.40	1.30			1.000	EPS 525 / 0093-1000
2.54	5.13	12.70	1.30	M 3		1.000	EPS 525 / 0100-0500
2.54	5.13	19.05	1.30	M 3		1.000	EPS 525 / 0100-0750
2.54	5.13	25.40	1.30	M 3		1.000	EPS 525 / 0100-1000
2.54	5.59	38.10	1.52			1.000	EPS 525 / 0100-1500
2.77	5.82	12.70	1.52			1.000	EPS 525 / 0109-0500
2.77	5.36	19.05	1.30			1.000	EPS 525 / 0109-0750

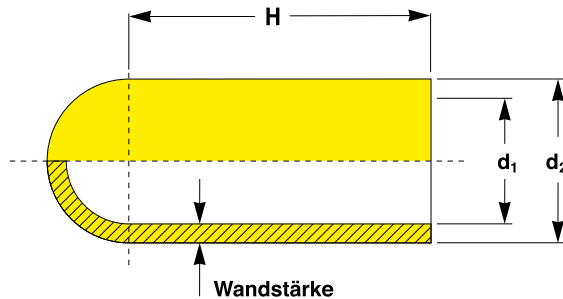
Nicht aufgeführte Abmessungen auf Anfrage. Technische Änderungen und Verbesserungen vorbehalten.



Alle Abmessungen in mm

Maße			Wandstärke	Metrisch	UNF	VPE	Artikel-Nr.
d ₁	d ₂	H					
2.77	5.36	25.40	1.30			1.000	EPS 525 / 0109-1000
3.05	5.59	6.35	1.27			1.000	EPS 525 / 0120-0250
3.05	5.59	10.16	1.27			1.000	EPS 525 / 0120-0400
3.18	5.77	12.70	1.30			1.000	EPS 525 / 0125-0500
3.18	5.77	19.05	1.30			1.000	EPS 525 / 0125-0750
3.18	5.77	25.40	1.30			1.000	EPS 525 / 0125-1000
3.18	6.22	38.10	1.52			1.000	EPS 525 / 0125-1500
3.43	6.48	15.88	1.52			1.000	EPS 525 / 0135-0625
3.48	6.53	12.70	1.52			1.000	EPS 525 / 0137-0500
3.48	6.53	25.40	1.52			1.000	EPS 525 / 0137-1000
3.56	6.60	12.70	1.52			1.000	EPS 525 / 0140-0500
3.56	6.60	25.40	1.52			1.000	EPS 525 / 0140-1000
3.56	6.60	38.10	1.52			1.000	EPS 525 / 0140-1500
3.76	6.81	12.70	1.52	M 4		1.000	EPS 525 / 0148-0500
3.76	6.81	19.05	1.52	M 4		1.000	EPS 525 / 0148-0750
3.76	6.81	25.40	1.52	M 4		1.000	EPS 525 / 0148-1000
3.76	6.81	38.10	1.52	M 4		1.000	EPS 525 / 0148-1500
3.96	7.01	12.70	1.52			1.000	EPS 525 / 0156-0500
3.96	7.01	25.40	1.52			1.000	EPS 525 / 0156-1000
3.96	7.01	31.75	1.52			1.000	EPS 525 / 0156-1250
3.96	7.01	38.10	1.52			1.000	EPS 525 / 0156-1500
4.19	7.24	25.40	1.52			1.000	EPS 525 / 0165-1000
4.19	7.24	38.10	1.52			1.000	EPS 525 / 0165-1500
4.19	7.24	50.80	1.52			1.000	EPS 525 / 0165-2000
4.37	7.42	12.70	1.52	M 5		1.000	EPS 525 / 0172-0500
4.37	7.42	25.40	1.52	M 5		1.000	EPS 525 / 0172-1000
4.37	7.42	38.10	1.52	M 5		1.000	EPS 525 / 0172-1500
4.57	7.62	25.40	1.52			1.000	EPS 525 / 0180-1000

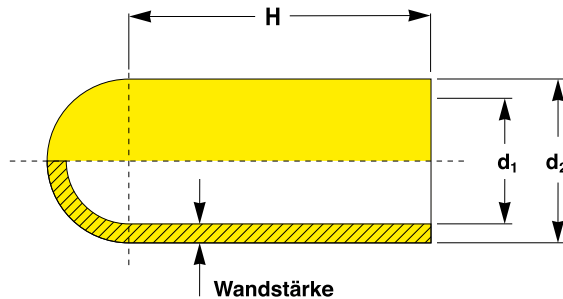
Nicht aufgeführte Abmessungen auf Anfrage. Technische Änderungen und Verbesserungen vorbehalten.



Alle Abmessungen in mm

Maße			Wandstärke	Metrisch	UNF	VPE	Artikel-Nr.
d ₁	d ₂	H					
4.75	7.80	12.70	1.52			1.000	EPS 525 / 0187-0500
4.75	7.80	15.49	1.52			1.000	EPS 525 / 0187-0610
4.75	7.80	19.05	1.52			1.000	EPS 525 / 0187-0750
4.75	7.80	25.40	1.52			1.000	EPS 525 / 0187-1000
4.75	7.80	38.10	1.52			1.000	EPS 525 / 0187-1500
5.00	8.05	12.70	1.52			1.000	EPS 525 / 0197-0500
5.00	8.05	25.40	1.52			1.000	EPS 525 / 0197-1000
5.54	8.59	25.40	1.52			1.000	EPS 525 / 0218-1000
5.66	8.71	12.70	1.52	M 6		1.000	EPS 525 / 0223-0500
5.66	8.71	19.05	1.52	M 6		1.000	EPS 525 / 0223-0750
5.66	8.71	25.40	1.52	M 6		1.000	EPS 525 / 0223-1000
5.66	8.71	38.10	1.52	M 6		1.000	EPS 525 / 0223-1500
5.66	8.71	54.99	1.52	M 6		1.000	EPS 525 / 0223-2165
5.94	8.99	12.70	1.52		1/4"	1.000	EPS 525 / 0234-0500
5.94	8.99	19.99	1.52		1/4"	1.000	EPS 525 / 0234-0787
5.94	8.99	25.40	1.52		1/4"	1.000	EPS 525 / 0234-1000
5.94	8.99	31.75	1.52		1/4"	1.000	EPS 525 / 0234-1250
5.94	8.99	38.10	1.52		1/4"	1.000	EPS 525 / 0234-1500
6.35	9.40	12.70	1.52			1.000	EPS 525 / 0250-0500
6.35	9.40	25.40	1.52			1.000	EPS 525 / 0250-1000
6.35	9.40	38.10	1.52			1.000	EPS 525 / 0250-1500
6.60	9.65	12.70	1.52			1.000	EPS 525 / 0260-0500
6.60	9.65	25.40	1.52			500	EPS 525 / 0260-1000
7.14	10.19	12.70	1.52			500	EPS 525 / 0281-0500
7.14	10.19	19.05	1.52			500	EPS 525 / 0281-0750
7.14	10.19	25.40	1.52			500	EPS 525 / 0281-1000
7.14	10.19	50.80	1.52			500	EPS 525 / 0281-2000
7.49	10.54	12.70	1.52	M 8	5/16"	500	EPS 525 / 0295-0500

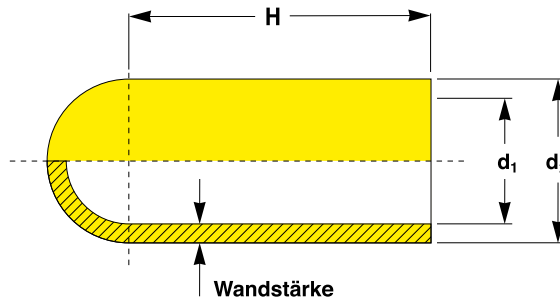
Nicht aufgeführte Abmessungen auf Anfrage. Technische Änderungen und Verbesserungen vorbehalten.



Alle Abmessungen in mm

Maße			Wandstärke	Metrisch	UNF	VPE	Artikel-Nr.
d ₁	d ₂	H					
7.49	10.54	19.05	1.52	M 8	5/16"	500	EPS 525 / 0295-0750
7.49	10.54	25.40	1.52	M 8	5/16"	500	EPS 525 / 0295-1000
7.49	10.54	38.10	1.52	M 8	5/16"	500	EPS 525 / 0295-1500
7.49	10.54	59.69	1.52	M 8	5/16"	500	EPS 525 / 0295-2350
7.70	11.00	25.40	1.65	M 8	5/16"	500	EPS 525 / 0303-1000
7.92	10.97	12.70	1.52	M 8	5/16"	500	EPS 525 / 0312-0500
7.92	10.97	25.40	1.52	M 8	5/16"	500	EPS 525 / 0312-1000
7.92	10.97	38.10	1.52	M 8	5/16"	500	EPS 525 / 0312-1500
7.92	10.97	50.80	1.52	M 8	5/16"	500	EPS 525 / 0312-2000
8.64	11.68	12.70	1.52			500	EPS 525 / 0340-0500
8.64	11.68	25.40	1.52			500	EPS 525 / 0340-1000
8.64	11.68	38.10	1.52			500	EPS 525 / 0340-1500
8.64	11.68	50.80	1.52			500	EPS 525 / 0340-2000
9.02	12.07	25.40	1.52			500	EPS 525 / 0355-1000
9.02	12.07	38.10	1.52			500	EPS 525 / 0355-1500
9.30	12.34	25.40	1.52			500	EPS 525 / 0366-1000
9.30	12.34	38.10	1.52			500	EPS 525 / 0366-1500
9.53	12.57	12.70	1.52	M 10		500	EPS 525 / 0375-0500
9.53	12.57	19.05	1.52	M 10		500	EPS 525 / 0375-0750
9.53	12.57	25.40	1.52	M 10		500	EPS 525 / 0375-1000
9.53	12.57	38.10	1.52	M 10		500	EPS 525 / 0375-1500
9.53	12.57	50.01	1.52	M 10		250	EPS 525 / 0375-1969
10.31	13.36	25.40	1.52		7/16"	250	EPS 525 / 0406-1000
10.31	13.36	38.10	1.52		7/16"	250	EPS 525 / 0406-1500
11.10	14.15	6.35	1.52			250	EPS 525 / 0437-0250
11.10	14.15	19.05	1.52			250	EPS 525 / 0437-0750
11.10	14.15	25.40	1.52			250	EPS 525 / 0437-1000
11.10	14.15	50.80	1.52			250	EPS 525 / 0437-2000

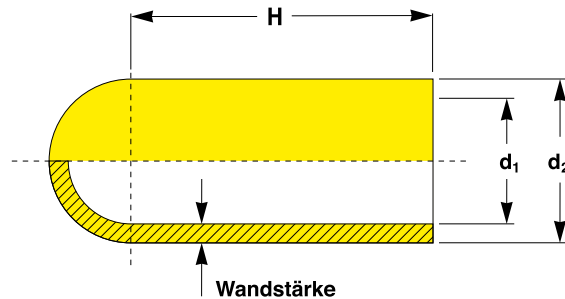
Nicht aufgeführte Abmessungen auf Anfrage. Technische Änderungen und Verbesserungen vorbehalten.



Alle Abmessungen in mm

Maße			Wandstärke	Metrisch	UNF	VPE	Artikel-Nr.
d ₁	d ₂	H					
11.58	14.63	12.70	1.52	M 12		250	EPS 525 / 0456-0500
11.58	14.63	19.05	1.52	M 12		250	EPS 525 / 0456-0750
11.58	14.63	25.40	1.52	M 12		250	EPS 525 / 0456-1000
11.58	14.63	38.10	1.52	M 12		250	EPS 525 / 0456-1500
11.58	14.63	50.01	1.52	M 12		250	EPS 525 / 0456-1969
11.89	14.94	25.40	1.52			250	EPS 525 / 0468-1000
11.89	14.94	38.10	1.52			250	EPS 525 / 0468-1500
12.07	15.11	101.60	1.52			250	EPS 525 / 0475-4000
12.19	15.24	25.40	1.52		1/2"	250	EPS 525 / 0480-1000
12.19	15.24	38.10	1.52		1/2"	250	EPS 525 / 0480-1500
12.70	15.75	19.05	1.52			250	EPS 525 / 0500-0750
12.70	15.75	38.10	1.52			250	EPS 525 / 0500-1500
12.70	15.75	76.20	1.52			250	EPS 525 / 0500-3000
12.70	15.75	101.60	1.52			250	EPS 525 / 0500-4000
13.59	16.64	19.05	1.52	M 14		250	EPS 525 / 0535-0750
13.59	16.64	25.40	1.52	M 14		250	EPS 525 / 0535-1000
13.59	16.64	38.10	1.52	M 14		250	EPS 525 / 0535-1500
13.59	16.64	76.20	1.52	M 14		250	EPS 525 / 0535-3000
14.27	17.32	16.74	1.52	M 16		250	EPS 525 / 0562-0659
14.27	17.32	20.32	1.52	M 16		250	EPS 525 / 0562-0800
14.27	17.32	27.94	1.52	M 16		250	EPS 525 / 0562-1100
14.27	17.32	38.10	1.52	M 16		250	EPS 525 / 0562-1500
15.24	18.29	38.10	1.52			250	EPS 525 / 0600-1500
15.88	18.92	19.05	1.52			250	EPS 525 / 0625-0750
15.88	18.92	28.58	1.52			250	EPS 525 / 0625-1125
15.88	18.92	31.75	1.52			250	EPS 525 / 0625-1250
15.88	18.92	38.10	1.52			250	EPS 525 / 0625-1500
15.88	18.92	63.50	1.52			250	EPS 525 / 0625-2500

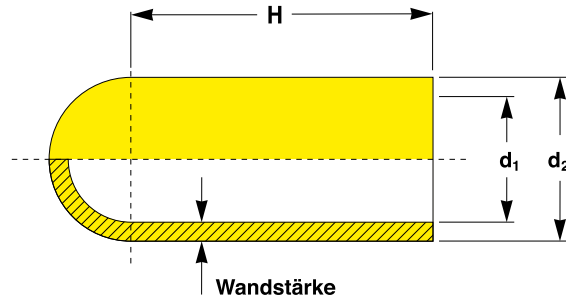
Nicht aufgeführte Abmessungen auf Anfrage. Technische Änderungen und Verbesserungen vorbehalten.



Alle Abmessungen in mm

Maße			Wandstärke	Metrisch	UNF	VPE	Artikel-Nr.
d ₁	d ₂	H					
17.45	20.50	15.88	1.52	M 18		250	EPS 525 / 0687-0625
17.45	20.50	25.40	1.52	M 18		100	EPS 525 / 0687-1000
17.45	20.50	31.75	1.52	M 18		100	EPS 525 / 0687-1250
17.45	20.50	38.10	1.52	M 18		100	EPS 525 / 0687-1500
17.45	20.50	44.45	1.52	M 18		100	EPS 525 / 0687-1750
17.45	20.50	63.50	1.52	M 18		100	EPS 525 / 0687-2500
17.45	20.50	114.30	1.52	M 18		100	EPS 525 / 0687-4500
18.54	21.59	38.10	1.52		3/4"	100	EPS 525 / 0730-1500
18.54	21.59	109.86	1.52		3/4"	100	EPS 525 / 0730-4325
19.05	22.10	38.10	1.52	M 20		100	EPS 525 / 0750-1500
19.05	22.10	44.45	1.52	M 20		100	EPS 525 / 0750-1750
19.05	22.10	50.80	1.52	M 20		100	EPS 525 / 0750-2000
19.05	22.10	88.90	1.52	M 20		100	EPS 525 / 0750-3500
19.05	22.10	109.22	1.52	M 20		100	EPS 525 / 0750-4300
19.81	22.86	38.10	1.52			100	EPS 525 / 0780-1500
20.62	23.67	25.40	1.52	M 22	7/8"	100	EPS 525 / 0812-1000
20.62	23.67	38.10	1.52	M 22	7/8"	100	EPS 525 / 0812-1500
21.46	24.51	38.10	1.52			100	EPS 525 / 0845-1500
21.46	24.51	72.24	1.52			100	EPS 525 / 0845-2844
22.23	25.27	25.40	1.52			100	EPS 525 / 0875-1000
22.23	25.27	38.10	1.52			100	EPS 525 / 0875-1500
23.80	26.85	25.40	1.52			100	EPS 525 / 0937-1000
23.80	26.85	38.10	1.52			100	EPS 525 / 0937-1500
24.64	27.69	38.10	1.52	M 25	1"	100	EPS 525 / 0970-1500
24.64	27.69	101.60	1.52	M 25	1"	100	EPS 525 / 0970-4000
25.40	28.45	20.83	1.52	M 27		100	EPS 525 / 1000-0820
25.40	28.45	38.10	1.52	M 27		100	EPS 525 / 1000-1500
25.40	28.45	50.80	1.52	M 27		100	EPS 525 / 1000-2000

Nicht aufgeführte Abmessungen auf Anfrage. Technische Änderungen und Verbesserungen vorbehalten.



Alle Abmessungen in mm

Maße			Wandstärke	Metrisch	UNF	VPE	Artikel-Nr.
d ₁	d ₂	H					
26.97	30.02	25.40	1.52			100	EPS 525 / 1062-1000
26.97	30.02	38.10	1.52			100	EPS 525 / 1062-1500
26.97	30.02	50.80	1.52			100	EPS 525 / 1062-2000
26.97	30.02	86.72	1.52			100	EPS 525 / 1062-3414
27.51	30.56	76.20	1.52	M 30		100	EPS 525 / 1083-3000
28.58	31.62	38.10	1.52			100	EPS 525 / 1125-1500
30.15	33.20	38.10	1.52	M 33		100	EPS 525 / 1187-1500
31.75	34.80	28.58	1.52			100	EPS 525 / 1250-1125
31.75	34.80	38.10	1.52			100	EPS 525 / 1250-1500
34.29	37.34	38.10	1.52	M 36		100	EPS 525 / 1350-1500
34.29	37.34	44.45	1.52			100	EPS 525 / 1350-1750
34.93	37.97	38.10	1.52			50	EPS 525 / 1375-1500
35.05	38.10	25.40	1.52			50	EPS 525 / 1380-1000
35.05	38.10	38.10	1.52			50	EPS 525 / 1380-1500
38.10	41.15	25.40	1.52	M 39	1 1/4"	50	EPS 525 / 1500-1000
38.10	41.15	38.10	1.52	M 39	1 1/4"	50	EPS 525 / 1500-1500
38.10	41.15	44.45	1.52	M 39	1 1/4"	50	EPS 525 / 1500-1750
41.28	44.32	50.80	1.52			50	EPS 525 / 1625-2000
44.45	47.50	38.10	1.52			50	EPS 525 / 1750-1500
44.45	47.50	50.80	1.52			50	EPS 525 / 1750-2000
47.63	50.67	38.10	1.52			50	EPS 525 / 1875-1500
47.63	50.67	50.80	1.52			50	EPS 525 / 1875-2000
50.80	53.85	25.40	1.52			50	EPS 525 / 2000-1000
50.80	53.85	50.80	1.52			25	EPS 525 / 2000-2000
53.47	56.52	50.80	1.52			25	EPS 525 / 2105-2000

Nicht aufgeführte Abmessungen auf Anfrage. Technische Änderungen und Verbesserungen vorbehalten.